

IFAの口座数・預かり資産残高、資産収益率等について

—2025年度金融商品仲介業協会正会員アンケートより

2025年11月27日

日頃、当協会の活動にご理解ご協力をいただき誠にありがとうございます。

さて、当協会では、当協会正会員における「預かり資産残高」や「口座数」の変化、「顧客本位の業務運営」の指標のひとつともいえる「資産収益率」の状況等について、本年7月～9月に実施した正会員（金融商品仲介業者）に対するアンケート（対象期間：2024年4月～2025年3月）の回答をとりまとめましたので、その統計データを公表いたします。

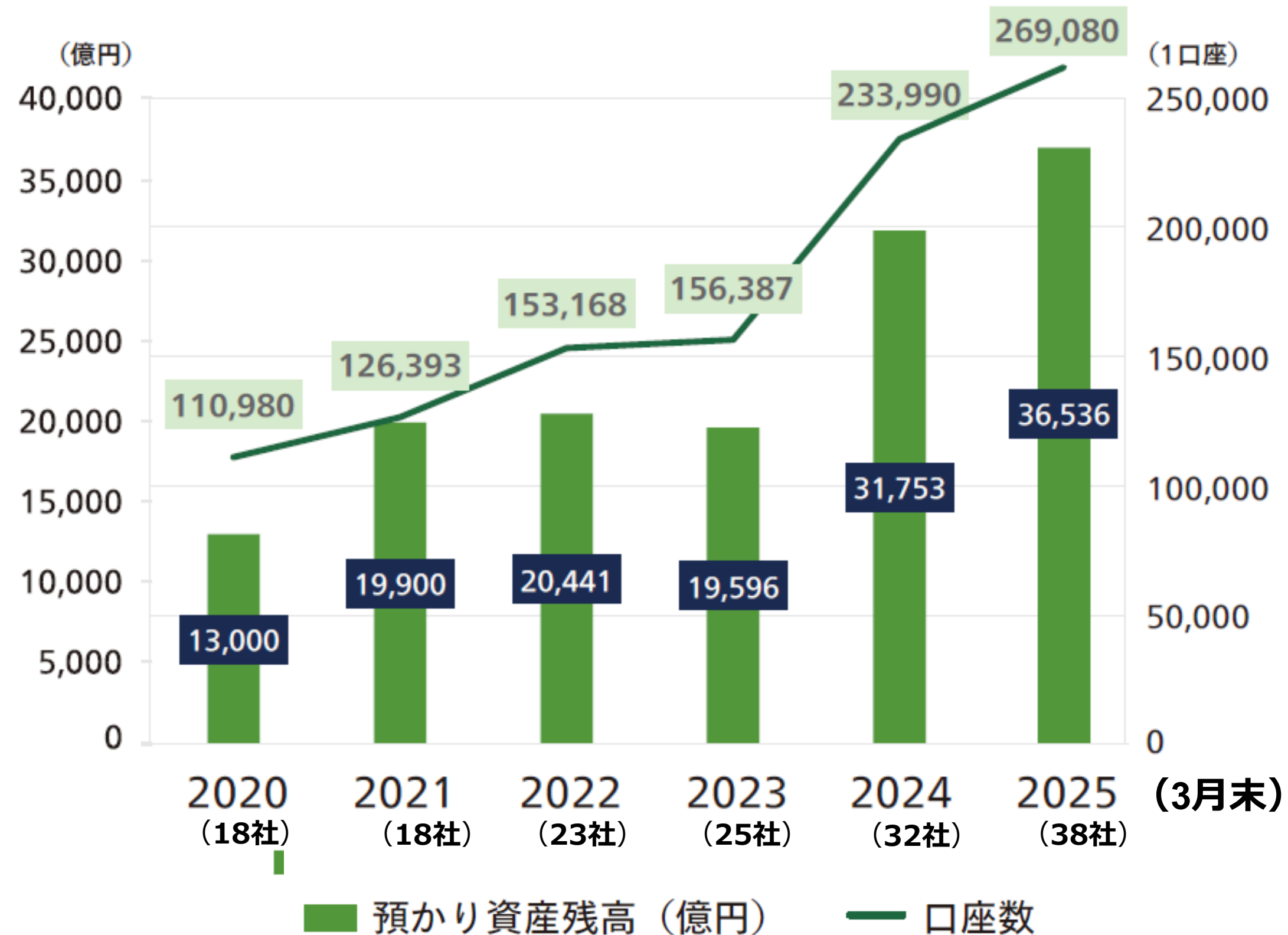
ご協力いただきました正会員と所属IFAの皆様に感謝申し上げます。

皆様の業務運営のご参考になれば幸いです。

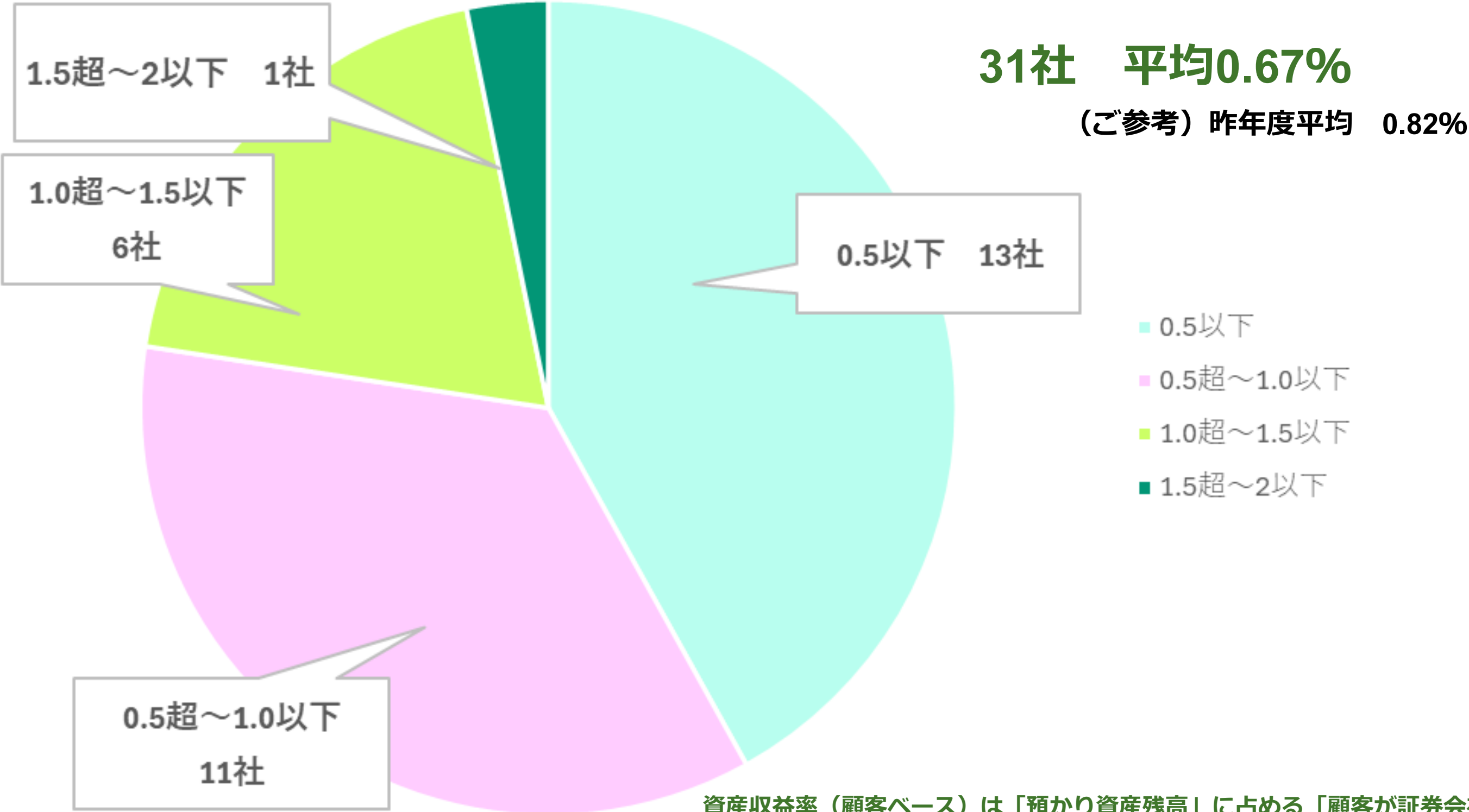
（掲載データ）

1. 預かり資産残高と口座数の推移
2. 資産収益率
3. 所属外務員の年齢構成

預かり資産残高および口座数の推移（正会員）

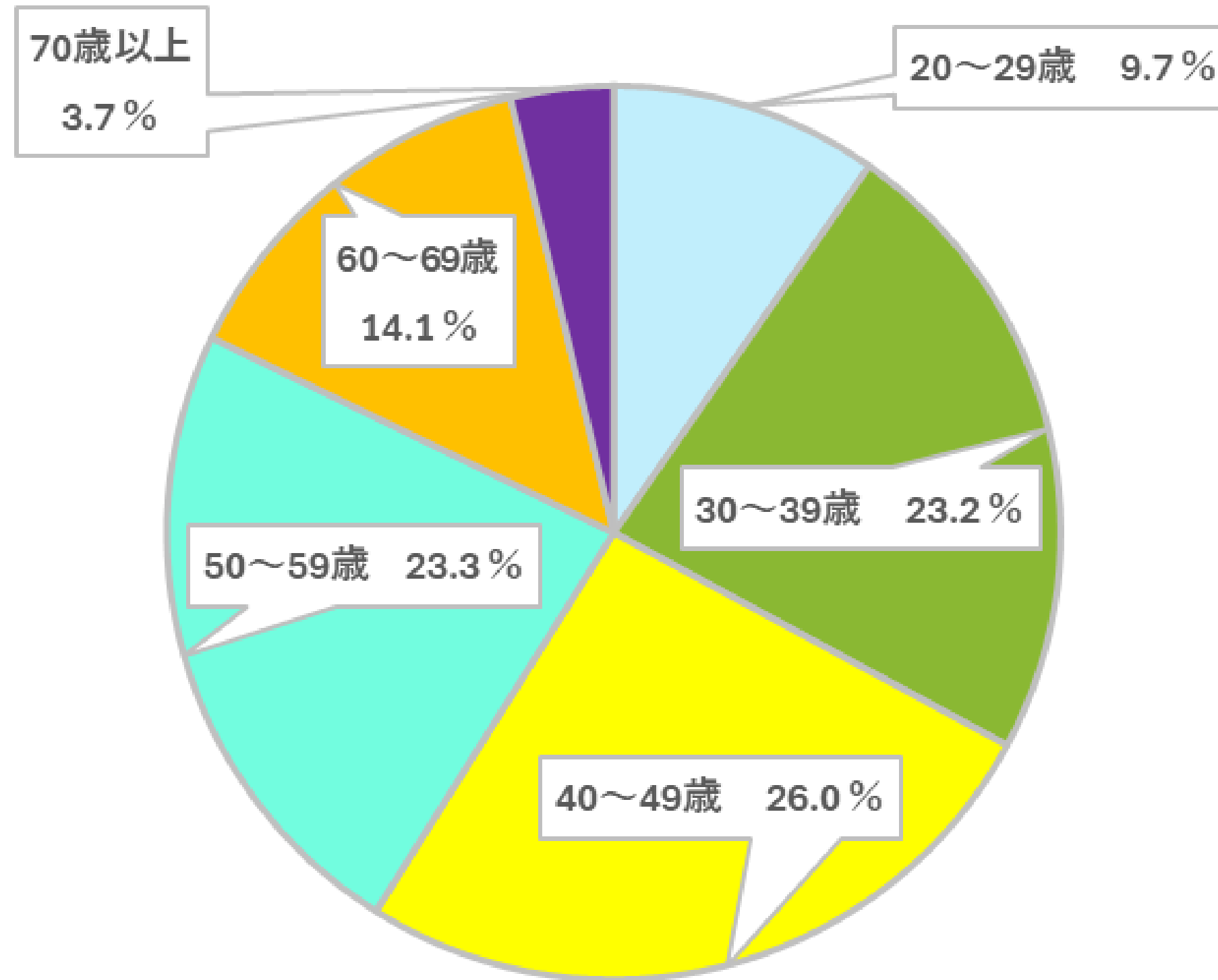


資産収益率（2025年度中）（正会員）



資産収益率（顧客ベース）は「預かり資産残高」に占める「顧客が証券会社に支払った手数料等の推定合計額」の比率です。
※証券会社が仲介業者に支払った合計額ではありません。

所属外務員の年齢構成（正会員）



38社 2,179名

- 20～29歳
- 30～39歳
- 40～49歳
- 50～59歳
- 60～69歳
- 70歳以上

（2025年9月調べ）